



ENERG

енергия · ενέργεια

Y

IJA



IE

IA



FHE

CESI TSR 300 2 Capteurs





#PMTW2998

+

+

Efficacité énergétique pour le chauffage de l'eau

98,0 %

Profil de charge déclaré:

XL

Contribution solaire

Voir fiche sur le dispositif solaire

Électricité auxiliaire

$$(1,1 \times 98 - 10 \%) \times 1,76 - 4,47 - 98 = + 69,4 \%$$

Efficacité énergétique du produit combiné pour les chauffage de l'eau dans les conditions climatiques moyennes

167 %

Classe d'efficacité énergétique du produit combiné pour les chauffage de l'eau dans les conditions climatiques moyennes

	<input type="checkbox"/>	<input type="checkbox"/>	<input type="checkbox"/>	<input type="checkbox"/>	<input type="checkbox"/>	<input type="checkbox"/>	<input type="checkbox"/>	<input type="checkbox"/>	<input checked="" type="checkbox"/>	<input type="checkbox"/>
	G	F	E	D	C	B	A	A ⁺	A ⁺⁺	A ⁺⁺⁺
<input type="checkbox"/> M	<27%	≥27%	≥30%	≥33%	≥36%	≥39%	≥65%	≥100%	≥130%	≥163%
<input type="checkbox"/> L	<27%	≥27%	≥30%	≥34%	≥37%	≥50%	≥75%	≥115%	≥150%	≥188%
<input checked="" type="checkbox"/> XL	<27%	≥27%	≥30%	≥35%	≥38%	≥55%	≥80%	≥123%	≥160%	≥200%
<input type="checkbox"/> XXL	<28%	≥28%	≥32%	≥36%	≥40%	≥60%	≥85%	≥131%	≥170%	≥213%

Efficacité énergétique du chauffage de l'eau dans les conditions climatiques plus froides et plus chaudes

Plus froides: $167 - 0.2 \times 69,4 = 154 \%$

Plus chaudes: $167 + 0.4 \times 69,4 = 195 \%$

L'efficacité énergétique du produit combiné prévue dans la présente fiche peut ne pas correspondre à son efficacité énergétique réelle une fois le produit combiné installé dans un bâtiment, car cette efficacité varie en fonction d'autres facteurs tels que les pertes thermiques du système de distribution et le dimensionnement des produit par rapport à la taille et aux caractéristiques du bâtiment.